

ons podium



Ontruimings- plan

CULTUURCENTRUM
HEILOO

ONTRUIMINGSPLAN 2024 - 2025

ONS PODIUM

Locatie: Ons Podium

Adres: Het Veld 1

Postcode: 1852 GG

Plaats: Heiloo

Telefoon: 072-5332460 / 06-11296185

Bij Onraad waarschuwen:

Administratie/conciërges: 06-11296185

Pauline Folkerts: 06-27075291 (directeur)

Aanwezige personen

tot 50 personen (maandag tot en met vrijdag 9:30 - 20 uur)

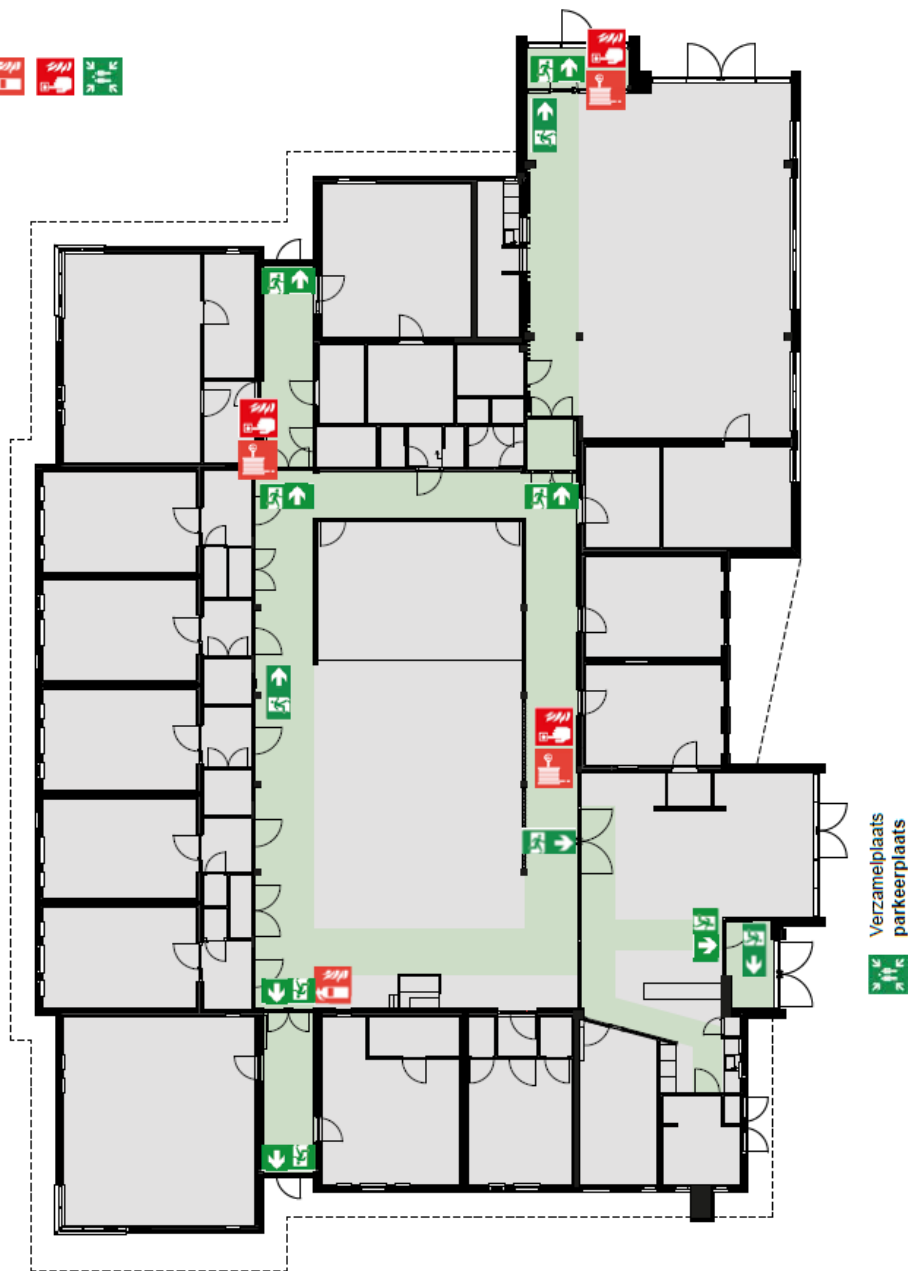
Voorspeelavonden: tot 150 personen in het gebouw

INHOUDSOPGAVE

1.0	Situatietekening	4
2.0	Ontruimingsprocedure	5
2.1	Algemeen	
2.2	Alarmering	
2.2.1	Alarmering extern	
2.2.2	Alarmering intern	
2.3	Verzamelplaats	
2.4	Opvang na ontruiming	
2.5	Vluchtroute nooit geblokkeerd	
2.6	Beëindiging alarmtoestand	
3.0	Instructies	6 - 10
3.1	Stroomschema	
3.2	Instructie directie/hoofd ontruiming	
3.3	Instructie ontruimingsploeg	
3.4	Instructie medewerkers	
4.0	Oefenen	10
5.0	Naamlijst	11
5.1	Directie	
5.2	Ontruimingsploeg	
5.3	Administratie/conciërge	

1.0 Situatietekening

- Legenda**
- (nood)uitgang
 - brandhaspel
 - handbrandblusser
 - handbrandmelder
 - verzamelpunt



begane grond

ontruimingsplan

Ons Podium

2.0 Ontruimingsprocedure

2.1 Algemeen:

Het gebouw bestaat uit: ontvangstruimte, leslokalen, twee multifunctionele voorspeelruimtes, kantoor en ondersteunde ruimtes (o.a. sanitair en opslag).

Om de ontluchting van de medewerkers en de bezoekers in het gebouw zo snel en veilig mogelijk te laten verlopen, worden in dit ontruimingsplan een aantal procedures vastgelegd, die men dient op te volgen bij een eventuele calamiteit.

Bij het horen van het ontruimingsalarm dienen alle medewerkers en bezoekers het pand te verlaten.

2.2 Alarmering

2.2.1 Alarmering extern

Bij een calamiteit moet onmiddellijk de brandweer/hulpdiensten worden gewaarschuwd. Alarmnummer 112

2.2.2 Alarmering intern

In het pand is een ontruimingsinstallatie geïnstalleerd. Op de installatie zijn handbrandmelders aangesloten. Door het indrukken van de handbrandmelder wordt het ontruimingsalarm in werking gesteld. Achter de bar in de ontvangstruimte is het ontruimingspaneel geplaatst. Onder andere boven de brandslang(en) zijn de alarmeringsknoppen te vinden.

2.3 Verzamelplaats

De verzamelplaats voor medewerkers en bezoekers is op de parkeerplaats bij de ingang van het pand. NIEMAND VERLAAT DE VERZAMELPLAATS voordat de directie en/of hoofd-Bhv'er hier opdracht voor gegeven heeft.

2.4 Opvang na ontruiming

De medewerkers en bezoekers die het pand hebben verlaten begeven zich zo snel mogelijk naar de verzamelplaats, de parkeerplaats (of elders op aangeven van hoofd BHV). Alle ontruimingsleiders melden zich bij het hoofd ontruiming op de verzamelplaats.

Het hoofd BHV/ontruiming, herkenbaar aan oranje hesje, geeft zo snel mogelijk door aan de bevelvoerder van de brandweer, herkenbaar aan rood hesje, of er zich nog personen in het pand bevinden en op welke plaats. De directie beslist, in overleg met de brandweer, of de medewerkers en bezoekers de verzamelplaats kunnen verlaten.

2.5 Vluchtroute nooit geblokkeerd

Houd ramen en deuren zoveel mogelijk gesloten.

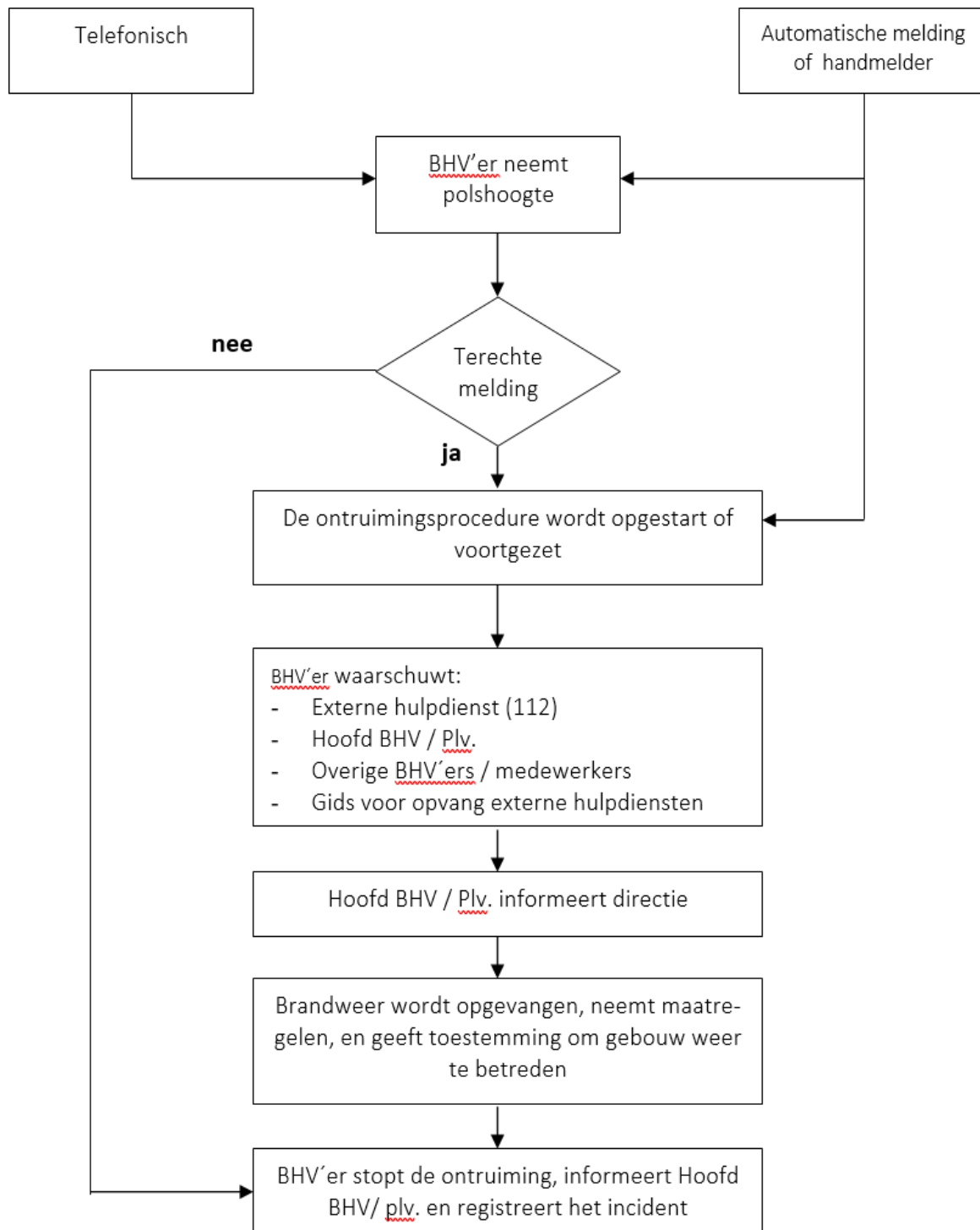
In het pand zijn naast de hoofdingang en zij-ingang, 2 nooduitgangen aanwezig welke niet geblokkeerd mogen worden. Let op: geef iedereen de instructie naar de parkeerplaats te gaan/voorkant gebouw.

2.6 Beëindiging alarmtoestand

Indien het gebouw is ontruimd en het pand door de brandweer veilig is verklaard, wordt door de directie aan de medewerkers medegedeeld dat men het pand weer kan betreden.

3.0 Instructies

3.1 Stroomschema



3.2 Instructie hoofd ontruiming (is meestal conciërge, administratie)

Hoe te handelen bij het ontdekken van brand


- 1 Geef, indien noodzakelijk, opdracht tot ontruiming d.m.v. het interne ontruimingssignaal en coördineer de ontruiming.
- 2 Meld de brand bij 112/ administratie/ directie/
conciërge Geef door: Naam : uw naam
Waar : Veld 1, Heiloo, en bijv. nummer lokaal
Aard : bijv. brand, rookontwikkeling, slachtoffers etc.
- 3 Waarschuw de BHV'ers en overige medewerkers in uw directe omgeving
- 4 Breng in gevaar verkerende personen in veiligheid
- 5 Tracht de brand te blussen met de aanwezige blusmiddelen

Hoe te handelen bij een brandmelding

- 1 Ga naar de administratie/ directie/ conciërge
- 2 Maak u herkenbaar als hoofd ontruiming door een geel vest te dragen
- 3 Overleg met de overige medewerkers omtrent de wijze van aanpak
- 4 Ga, indien mogelijk, rechtstreeks naar de plaats van waar het alarm afkomstig is
- 5 Voer een globale verkenning uit en geef eventuele instructies
- 6 Start indien noodzakelijk de ontruimingsprocedure op

Hoe te handelen bij ontruiming

- 1 Geef opdracht tot ontruiming d.m.v. het interne ontruimingssignaal en coördineer de ontruiming.
- 2 Ga naar de verzamelplaats
- 3 Vang de medewerkers/ bezoekers op bij de verzamelplaats
- 4 Inventariseer of er personen vermist worden
- 5 Zorg ervoor dat de brandweer wordt opgevangen



4.0 Oefenen

Tijdens het houden van ontruimingsoefeningen, moet de kans op ongevallen zo klein mogelijk gehouden worden. Daarom is het van belang dat het personeel zich kan voorbereiden op de oefening middels verschillende taakbeschrijvingen van de diverse functies.

Daarnaast is een opbouw in de oefeningen van groot belang.

1e fase: De medewerkers worden ingelicht omtrent de dag en het tijdstip van de oefening. 2e fase: De medewerkers worden niet ingelicht.

Het verdient de aanbeveling om deze oefeningen één tot twee maal per jaar te houden.

5.0 Naamlijst

5.1 Directie (dinsdag, woensdag en donderdag overdag aanwezig)

Naam	Lokaal	
P. Folkerts	Directie lokaal 2	0627075291

5.1 Ontruimingsploeg

Namenlijst Ontruimingsploeg/hoofd BHV

Naam	Lokaal	Wie en nummer
Maandag t/m donderdag tot 17:30 uur (overdag)	Lokaal 1 en 2	06-11296185 Claudia (en op dinsdag Thomas Hans: 0649704045)
Maandag t/m donderdag vanaf 17:30 uur tot sluit	Ontvangstruimte (en elders in het gebouw)	06-11296185: conciërge
Vrijdagmiddag vanaf 15 – 16:30 uur	Ontvangstruimte (en elders in het gebouw)	06-11296185: conciërge
Vrijdagmiddag vanaf 16:30 uur	Podiumzaal	Theaterbende Annieke van Foreest: 0641424477

Administratie/conciërge

Naam	06-11296185
Stephan van Goor	conciërge
Inge Stolzenbach	conciërge
Aranka Cairo	conciërge
Claudia Canetoli	Administratie/office-manager

Overige medewerkers met BHV

Naam	Tel:
Thomas Hans (ma, di, woe)	0649704045
Jan Jaap Langereis (di, woe)	0619428094
Annieke van Foreest (vrijdag avond)	0641424477 (EHBO)
Marlies Bras (donderdagavond)	0610672942
Peter Biesheuvel (di, woe en vrij)	0620388670 (moet opnieuw)

Huurders

Huurders die buiten de reguliere openingstijden gebruik maken van het pand, hebben zelf een BHV'er (deze kan eventueel meedoen met de BHV-cursus van Ons Podium) en zorgen dat zij het ontruimingsplan kennen. Bij calamiteiten stellen zij de directie op de hoogte (0627075291)